




Brakel® Eura-R



Żaluzjowa kłapa oddymiająco-wentylacyjna z żaluzjami bocznymi

EURA-R jest wywietrznikiem żaluzjowym przeznaczonym do wentylacji pożarowej i naturalnej, który umożliwia odprowadzenie dużych ilości dymu lub powietrza w dowolnych warunkach pogodowych. Wbudowane żaluzje boczne umożliwiają wentylację naturalną nawet w warunkach opadów śniegu lub deszczu. Wielkość żaluzji bocznych może być dostosowana do wymaganej ilości powietrza wentylacyjnego. EURA-R ma wbudowane rynny do odprowadzania wody oraz zanieczyszczeń. Estetyczna stylistyka wywietrznika EURA-R umożliwia stosowanie go w centrach handlowych, atriach.



Materiały

EURA wykonana jest z utwardzonego stopu aluminium i magnezu AlMg3 odpornego na korozję i działanie czynników atmosferycznych. Także swożnie otwierające żaluzję są zabezpieczone antykorozyjnie. Wywietrznik wyposażony jest w zewnętrzne uszczelki systemowe oraz listwy dociskowe montowane wewnątrz żaluzji co wyklucza możliwość zamrożenia. Zastosowany materiał oraz rozwiązania systemowe gwarantują pełną szczelność oraz wieloletnie bezusterkowe użytkowanie wywietrznika. Konstrukcja EURA-R standardowo wykonana jest z surowego aluminium, może być również dostarczona w wersji anodowanej lub malowanej proszkowo na dowolny kolor z palety RAL. Dodatkowe wyposażenie to skrzydła tłumiące hałas oraz siatka na insekty i ptaki.

System sterowania

P siłownik pneumatyczny jednofazowy (otwieranie)

P2 siłownik pneumatyczny dwufazowy (otwie.+ zamykanie)

M siłownik elektryczny

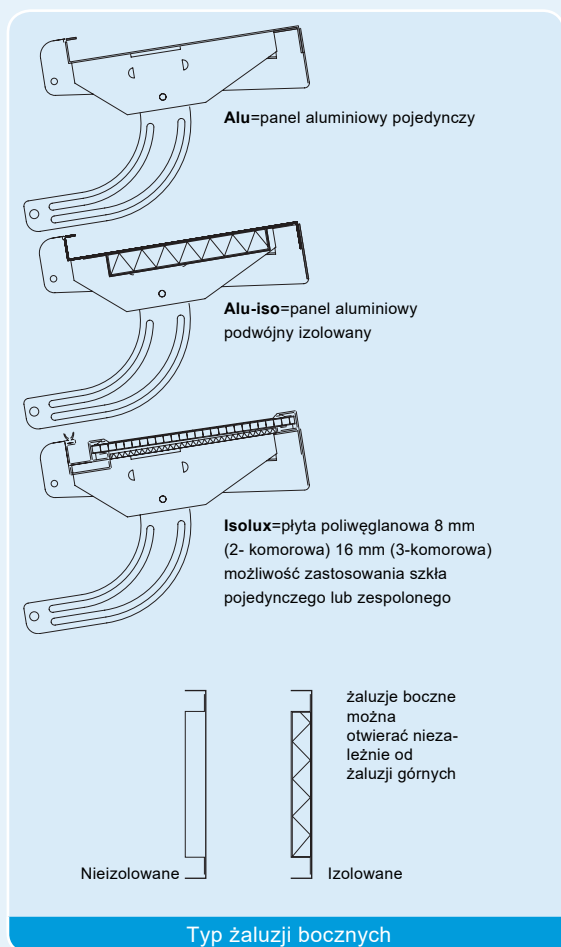
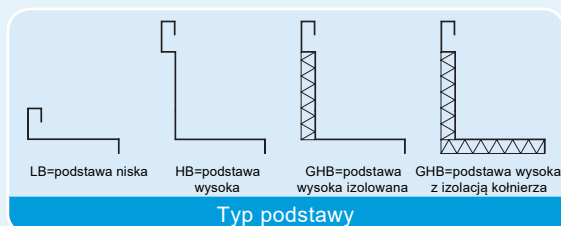
K sterowanie linowe

Funkcje dodatkowe: **B** funkcja przeciwpożarowa

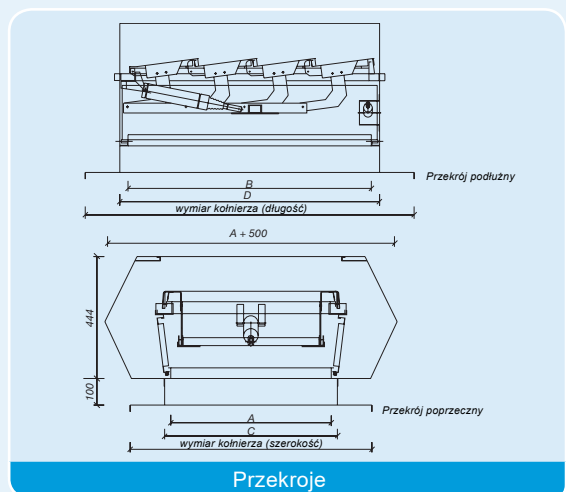
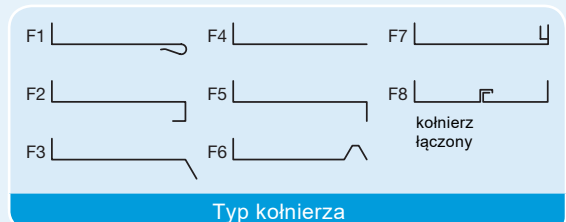
FS odporność na uszkodzenia

Przepisy przeciwpożarowe

System został poddany testom i posiada certyfikat zgodności z normą EN12101-2.



| Typ | Wymiar nominalny w mm | | | | Powierzchnia czynna Aw | | Waga Kg |
|----------|-----------------------|------|------|------|------------------------|------|---------|
| | LB/GHB | | HB | | LB/GHB | HB | |
| | A | B | C | D | | | |
| 060 - 3 | 600 | 720 | 640 | 760 | 0,26 | 0,29 | 36 |
| 060 - 4 | 600 | 940 | 640 | 980 | 0,34 | 0,38 | 40 |
| 060 - 5 | 600 | 1160 | 640 | 1200 | 0,42 | 0,46 | 44 |
| 060 - 6 | 600 | 1380 | 640 | 1420 | 0,50 | 0,55 | 49 |
| 060 - 7 | 600 | 1600 | 640 | 1640 | 0,58 | 0,63 | 53 |
| 060 - 8 | 600 | 1820 | 640 | 1860 | 0,66 | 0,71 | 58 |
| 060 - 9 | 600 | 2040 | 640 | 2080 | 0,73 | 0,80 | 62 |
| 060 - 10 | 600 | 2260 | 640 | 2300 | 0,81 | 0,90 | 67 |
| 060 - 11 | 600 | 2480 | 640 | 2520 | 0,89 | 0,98 | 71 |
| 060 - 12 | 600 | 2700 | 640 | 2740 | 0,79 | 1,05 | 76 |
| 060 - 13 | 600 | 2920 | 640 | 2960 | 1,05 | 1,14 | 80 |
| 120 - 3 | 1200 | 720 | 1240 | 760 | 0,52 | 0,57 | 50 |
| 120 - 4 | 1200 | 940 | 1240 | 980 | 0,68 | 0,73 | 57 |
| 120 - 5 | 1200 | 1160 | 1240 | 1200 | 0,84 | 0,89 | 64 |
| 120 - 6 | 1200 | 1380 | 1240 | 1420 | 0,99 | 1,06 | 70 |
| 120 - 7 | 1200 | 1600 | 1240 | 1640 | 1,15 | 1,22 | 77 |
| 120 - 8 | 1200 | 1820 | 1240 | 1860 | 1,31 | 1,38 | 83 |
| 120 - 9 | 1200 | 2040 | 1240 | 2080 | 1,47 | 1,57 | 90 |
| 120 - 10 | 1200 | 2260 | 1240 | 2300 | 1,65 | 1,74 | 96 |
| 120 - 11 | 1200 | 2480 | 1240 | 2520 | 1,82 | 1,91 | 103 |
| 120 - 12 | 1200 | 2700 | 1240 | 2740 | 1,94 | 2,04 | 109 |
| 120 - 13 | 1200 | 2920 | 1240 | 2960 | 2,10 | 2,20 | 116 |
| 180 - 3 | 1800 | 720 | 1840 | 760 | 0,78 | 0,84 | 66 |
| 180 - 4 | 1800 | 940 | 1840 | 980 | 1,02 | 1,08 | 75 |
| 180 - 5 | 1800 | 1160 | 1840 | 1200 | 1,25 | 1,32 | 84 |
| 180 - 6 | 1800 | 1380 | 1840 | 1420 | 1,49 | 1,57 | 93 |
| 180 - 7 | 1800 | 1600 | 1840 | 1640 | 1,73 | 1,84 | 102 |
| 180 - 8 | 1800 | 1820 | 1840 | 1860 | 1,97 | 2,09 | 111 |
| 180 - 9 | 1800 | 2040 | 1840 | 2080 | 2,24 | 2,33 | 120 |
| 180 - 10 | 1800 | 2260 | 1840 | 2300 | 2,48 | 2,53 | 129 |
| 180 - 11 | 1800 | 2480 | 1840 | 2520 | 2,72 | 2,83 | 138 |
| 180 - 12 | 1800 | 2700 | 1840 | 2740 | 2,92 | 3,02 | 147 |
| 180 - 13 | 1800 | 2920 | 1840 | 2960 | 3,15 | 3,27 | 156 |



Więcej informacji na naszej stronie www.afseco.com